

# Italia

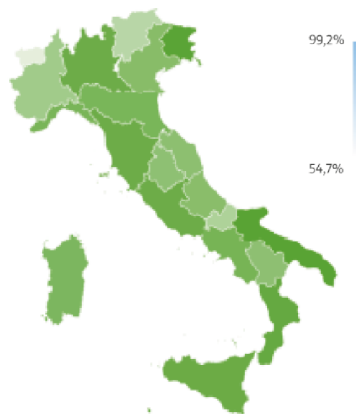
## COPERTURA ADSL



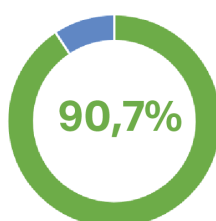
1H 2025 (UI ESRI) \*



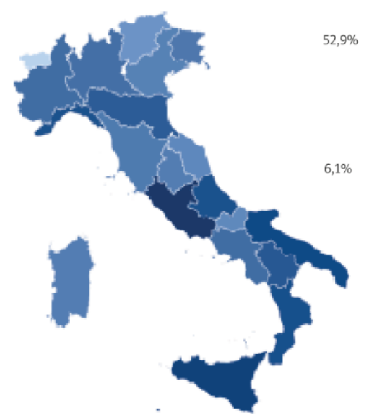
## COPERTURA NGAN



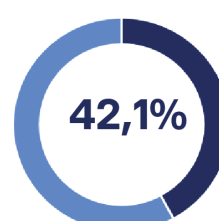
1H 2025 (UI ESRI) \*



## COPERTURA FTTH



1H 2025 (UI ESRI) \*

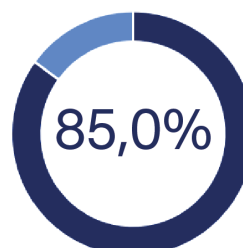


\*A partire da dicembre 2024 la percentuale di copertura FTTx viene calcolata sulle UI ESRI (unità immobiliari certificate da un ente terzo alle quali sono attestati i civici coperti o pianificati).

**TOTALE DELLE SEDI CON  
DISPONIBILITA' DI APPARATI PER  
L'ACCESSO A BANDA LARGA**  
giugno 2025

**10.609**

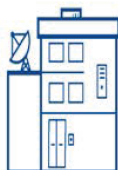
**INCIDENZA SEDI (CENTRALI E SITI)  
CON IP-DSLAM ETHERNET SUL  
TOTALE DELLE SEDI DSLAM**  
giugno 2025



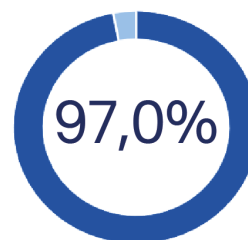
# 30 giugno 2025

CENTRALI "CENTRAL OFFICE LONG TERM" (COLT)  
PIANIFICATE POST DECOMMISSIONING  
a giugno 2025

**3.689**



% CENTRALI PREDISPOSTE PER L'ACCESSO  
IN FIBRA SU TOTALE CENTRALI COLT PIANIFICATE

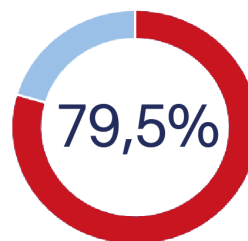


ARMADI  
FIBER TO THE CABINET (FTTC) ATTIVI  
a giugno 2025

**127.536**



% ARMADI FIBER TO THE CABINET (FTTC)  
ATTIVI SU TOTALE ARMADI



VOLUME 1° SEMESTRE 2025 TRAFFICO DATI  
SU RETE FISSA - TERABYTE

**19.383.220**

gen - giu 2025



VOLUME DI TRAFFICO DATI MEDIO  
PER LINEA ATTIVA FISSA - GIGABYTE / MESE  
giugno 2025

**285,0**

**Fibra posata Km**

**26.796.639**